

POLLUSTATS 2018

STATISTIQUES SUR
LES DÉVERSEMENTS
ACCIDENTELS DANS
LE MONDE



Cedre
715, rue Alain Colas
CS 41836
29 218 BREST CEDEX 2 - FRANCE
Tél : + 33 (0)2 98 33 10 10
Fax : + 33 (0)2 98 44 91 38
Courriel : contact@cedre.fr



Conception et réalisation : Cedre

Les données exploitées ici sont issues de l'inventaire des **événements accidentels** dans le monde portés à la connaissance du Cedre et ayant donné lieu à un **déversement d'hydrocarbures ou de substances nocives potentiellement dangereuses** dans les eaux de surface. Cet inventaire ne prétend pas à l'exhaustivité.

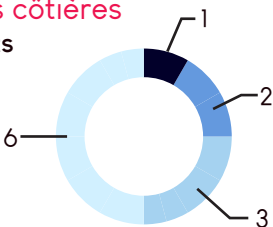
Sont sélectionnés pour l'analyse les événements accidentels suffisamment renseignés pour en permettre la saisie dans une base de données, et ayant chacun impliqué un (ou plusieurs) **déversement(s) supérieur(s) à 10 tonnes**.

NOMBRES DE DÉVERSEMENTS ACCIDENTELS PAR DOMAINE

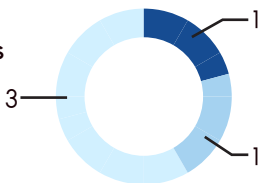
Mer & littoral

27 déversements

- Eaux marines côtières
12 déversements

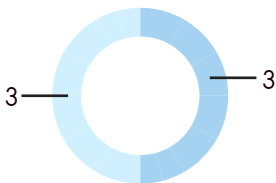


- Littoral
5 déversements

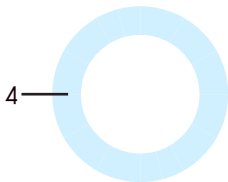


10-100 m³ 100-1000 m³ 1000-10000 m³ 10000-100000 m³ + de 100000 m³

• Ports littoraux
6 déversements

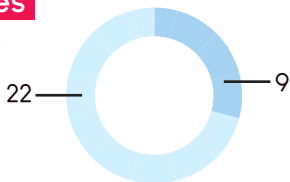


• Estuaires
4 déversements



Eaux intérieures

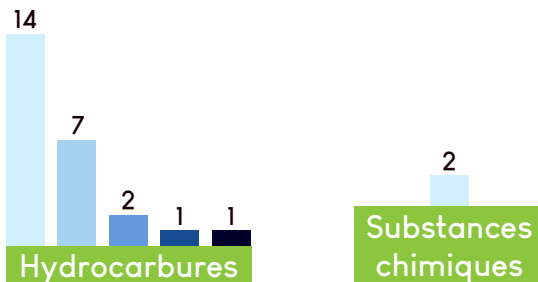
31 déversements



10 - 100 m³ 100 - 1000 m³ 1000 - 10000 m³ 10000 - 100000 m³ + de 100000 m³

DÉVERSEMENTS ACCIDENTELS PAR TYPE DE PRODUITS

27 déversements

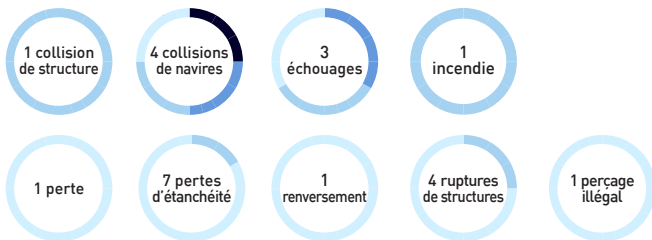


10 - 100 m³ 100 - 1000 m³ 1000 - 10000 m³ 10000 - 100000 m³ + de 100000 m³

DÉVERSEMENTS ACCIDENTELS PAR TYPE D'ÉVÈNEMENTS

27 déversements

Trou/Brèche/Rupture



Non-fermeture



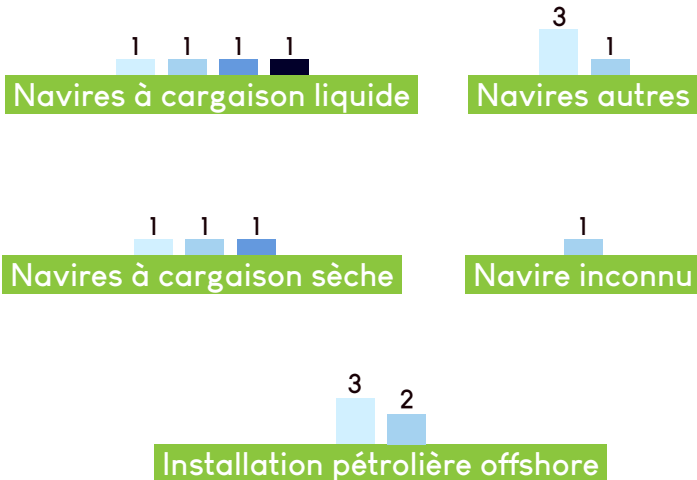
Non précisé



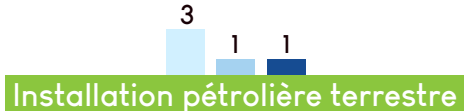
10 – 100 m³ 100 – 1000 m³ 1000 – 10000 m³ 10000 – 100000 m³ + de 100000 m³

DÉVERSEMENTS ACCIDENTELS PAR TYPE DE STRUCTURES

27 déversements



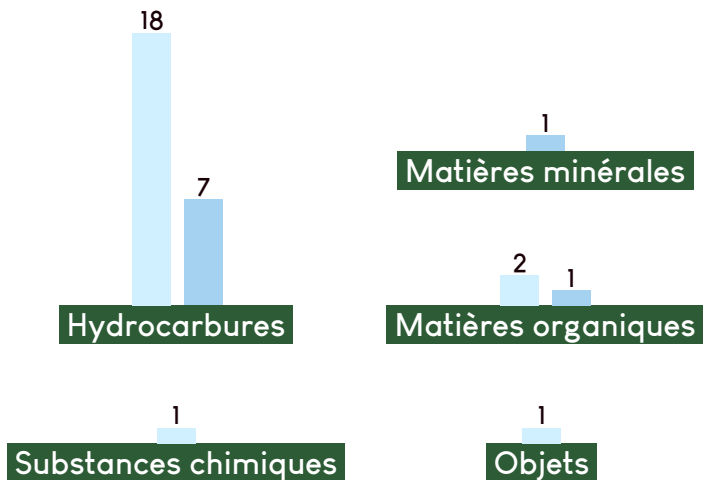
10 - 100 m³ 100 - 1000 m³ 1000 - 10000 m³ 10000 - 100000 m³ + de 100000 m³



10 - 100 m³ 100 - 1000 m³ 1000 - 10000 m³ 10000 - 100000 m³ + de 100000 m³

DÉVERSEMENTS ACCIDENTELS PAR TYPE DE PRODUITS

31 déversements



10 - 100 m³ 100 - 1000 m³ 1000 - 10000 m³ 10000 - 100000 m³ + de 100000 m³

DÉVERSEMENTS ACCIDENTELS PAR TYPE D'ÉVÈNEMENTS

31 déversements

Trou/Brèche/Rupture



Non-fermeture



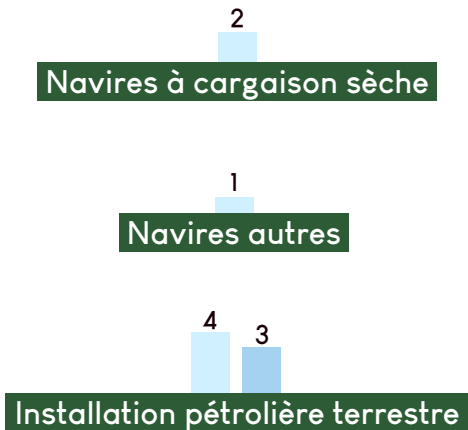
Non précisé



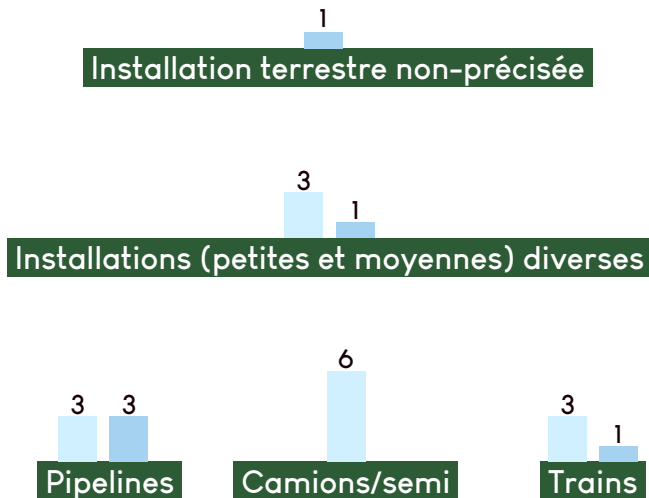
■ 10 – 100 m³ ■ 100 – 1000 m³ ■ 1000 – 10000 m³ ■ 10000 – 100000 m³ ■ + de 100000 m³

DÉVERSEMENTS ACCIDENTELS PAR TYPE DE STRUCTURES

31 déversements



10 - 100 m³ 100 - 1000 m³ 1000 - 10000 m³ 10000 - 100000 m³ + de 100000 m³



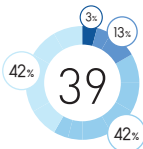
10-100 m³ 100-1000 m³ 1000-10000 m³ 10000-100000 m³ + de 100000 m³

MER & LITTORAL

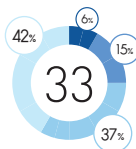
Nombre de déversements accidentels

Valeurs moyennes sur les évènements portés à la connaissance du Cedre

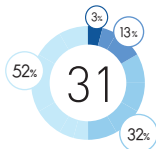
1998-2002



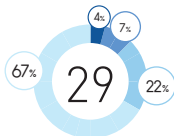
2003-2007



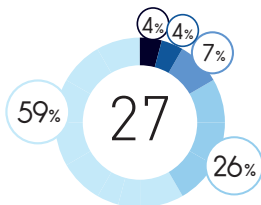
2008-2012



2013-2017



2018



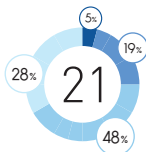
■ 10 - 100 m³
 ■ 100 - 1000 m³
 ■ 1000 - 10000 m³
 ■ 10000 - 100000 m³
 ■ + de 100000 m³

EAUX INTÉRIEURES

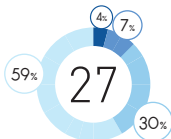
Nombre de déversements accidentels

Valeurs moyennes sur les évènements portés à la connaissance du Cedre

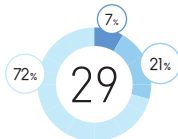
1998-2002



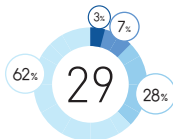
2003-2007



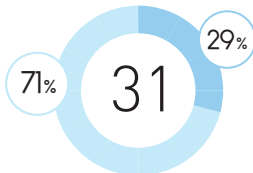
2008-2012



2013-2017



2018



■ 10 - 100 m³
■ 100 - 1000 m³
■ 1000 - 10000 m³
■ 10000 - 100000 m³
■ + de 100000 m³

Vous avez connaissance d'un autre déversement
accidentel passé, en eaux marines
ou en eaux intérieures ?

Partagez-le avec nous !



contact@cedre.fr