

POLLUSTATS 2020

STATISTIQUES SUR
LES DÉVERSEMENTS
ACCIDENTELS DANS
LE MONDE



Cedre

715, rue Alain Colas

CS 41836

29 218 BREST CEDEX 2 - FRANCE

Tél : + 33 (0)2 98 33 10 10

Fax : + 33 (0)2 98 44 91 38

Courriel : contact@cedre.fr



Conception et réalisation : Cedre

Les données exploitées ici sont issues de l'inventaire des **événements accidentels** dans le monde portés à la connaissance du Cedre et ayant donné lieu à un **déversement d'hydrocarbures ou de substances nocives potentiellement dangereuses** dans les eaux de surface. Cet inventaire ne prétend pas à l'exhaustivité.

Sont sélectionnés pour l'analyse les événements accidentels suffisamment renseignés pour en permettre la saisie dans une base de données, et ayant chacun impliqué un (ou plusieurs) **déversement(s) supérieur(s) à 10 tonnes**.

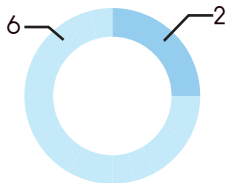
NOMBRES DE DÉVERSEMENTS ACCIDENTELS PAR DOMAINE

Mer & littoral

22 déversements

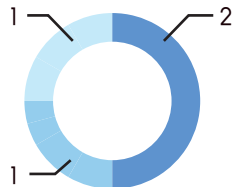
- Eaux marines côtières

8 déversements

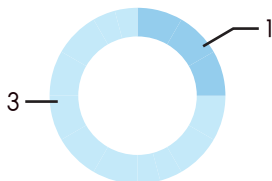


- Littoral

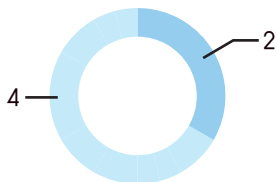
4 déversements



- Ports littoraux
4 déversements

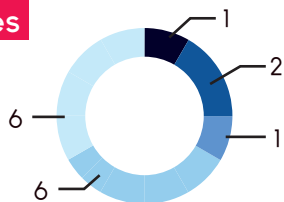


- Estuaires
6 déversements



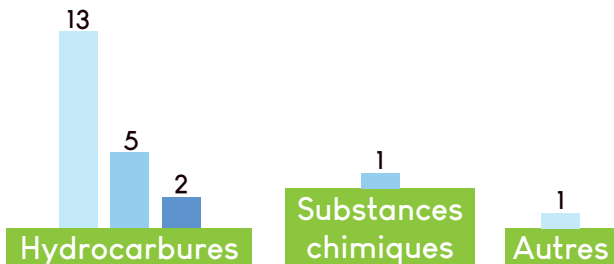
Eaux intérieures

16 déversements



DÉVERSEMENTS ACCIDENTELS PAR TYPE DE PRODUITS

22 déversements



10 - 100 m³ 100 - 1000 m³ 1000 - 10000 m³ 10000 - 100000 m³ + de 100000 m³

DÉVERSEMENTS ACCIDENTELS PAR TYPE D'ÉVÈNEMENTS

22 déversements

Trou/Brèche/Rupture



Non fermeture

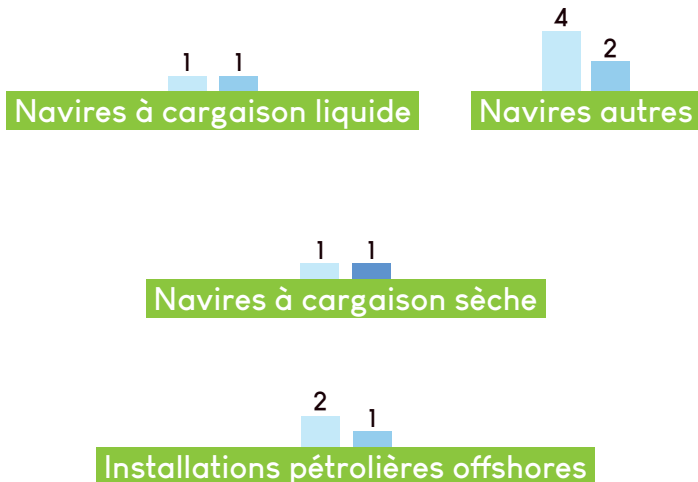


Non précisé

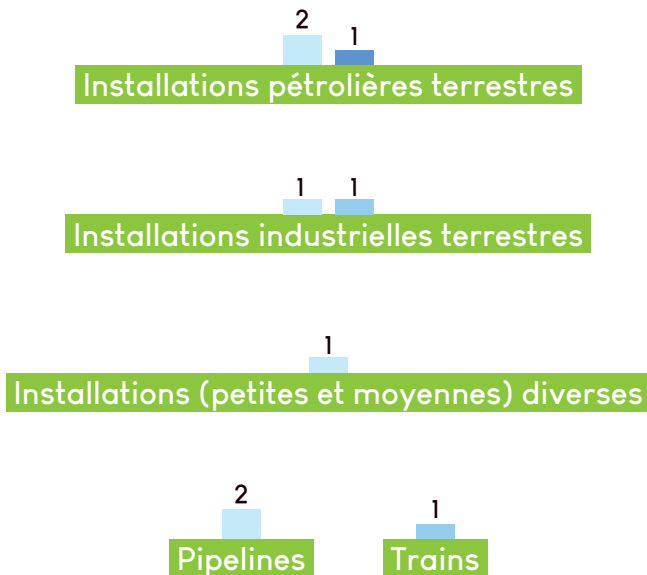


DÉVERSEMENTS ACCIDENTELS PAR TYPE DE STRUCTURES

22 déversements



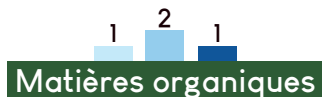
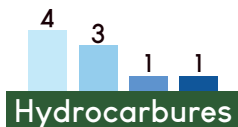
10 - 100 m³ 100 - 1000 m³ 1000 - 10000 m³ 10000 - 100000 m³ + de 100000 m³



10 - 100 m³ 100 - 1000 m³ 1000 - 10000 m³ 10000 - 100000 m³ + de 100000 m³

DÉVERSEMENTS ACCIDENTELS PAR TYPE DE PRODUITS

16 déversements



10 - 100 m³ 100 - 1000 m³ 1000 - 10000 m³ 10000 - 100000 m³ + de 100000 m³

DÉVERSEMENTS ACCIDENTELS PAR TYPE D'ÉVÈNEMENTS

16 déversements

Trou/Brèche/Rupture



Débordement



Non fermeture



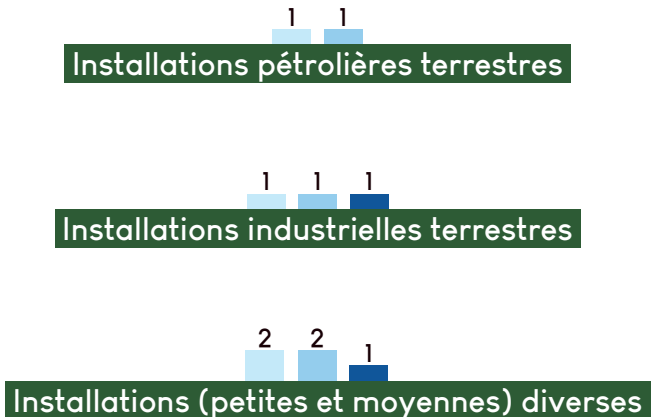
Non précisé



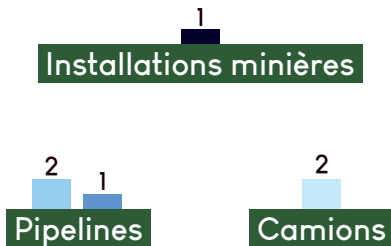
10 - 100 m³ 100 - 1000 m³ 1000 - 10000 m³ 10000 - 100000 m³ + de 100000 m³

DÉVERSEMENTS ACCIDENTELS PAR TYPE DE STRUCTURES

16 déversements



10 - 100 m³ 100 - 1000 m³ 1000 - 10000 m³ 10000 - 100000 m³ + de 100000 m³



10 - 100 m³ 100 - 1000 m³ 1000 - 10000 m³ 10000 - 100000 m³ + de 100000 m³

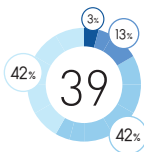
MER & LITTORAL

Nombre de déversements accidentels

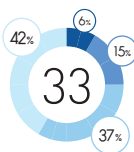
Évènements portés à la connaissance du Cedre

Valeurs moyennes (périodes de 5 ans)

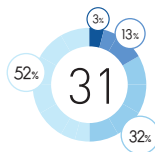
1998-2002



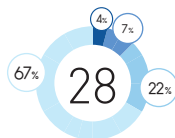
2003-2007



2008-2012

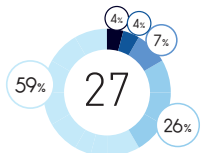


2013-2017

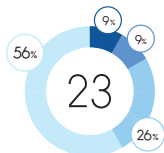


Chiffres annuels

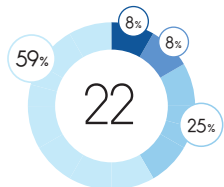
2018



2019



2020



■ 10 - 100 m³
 ■ 100 - 1000 m³
 ■ 1000 - 10000 m³
 ■ 10000 - 100000 m³
 ■ + de 100000 m³

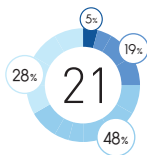
EAUX INTÉRIEURES

Nombre de déversements accidentels

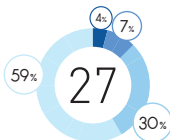
Évènements portés à la connaissance du Cedre

Valeurs moyennes (périodes de 5 ans)

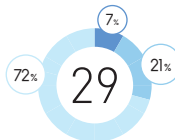
1998-2002



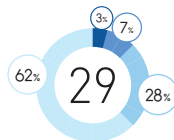
2003-2007



2008-2012

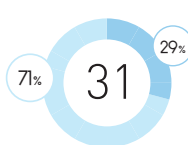


2013-2017

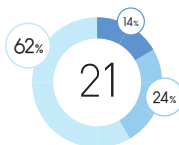


Chiffres annuels

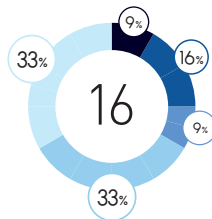
2018



2019



2020



■ 10 - 100 m³
 ■ 100 - 1000 m³
 ■ 1000 - 10000 m³
 ■ 10000 - 100000 m³
 ■ + de 100000 m³

Vous avez connaissance d'un autre déversement
accidentel passé, en eaux marines
ou en eaux intérieures ?

Partagez-le avec nous !



contact@cedre.fr